

Orientações Farmacêuticas

Sulfato de Salbutamol Spray



Indicação

Salbutamol spray é indicado para o controle e prevenção da asma brônquica, bem como para o tratamento de outras condições nas quais possa ocorrer obstrução reversível das vias aéreas, tais como bronquite crônica e enfisema.

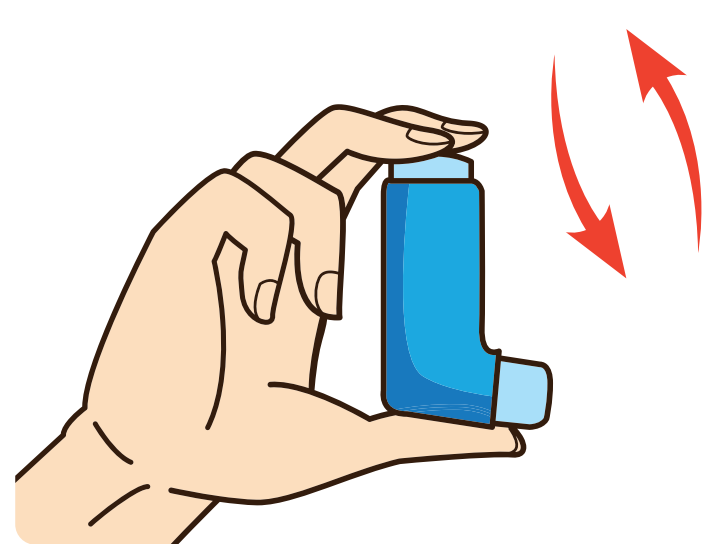
Farmácia APS

Elaborado por: Douglas E. Izidoro
Farmacêutico Responsável Técnico

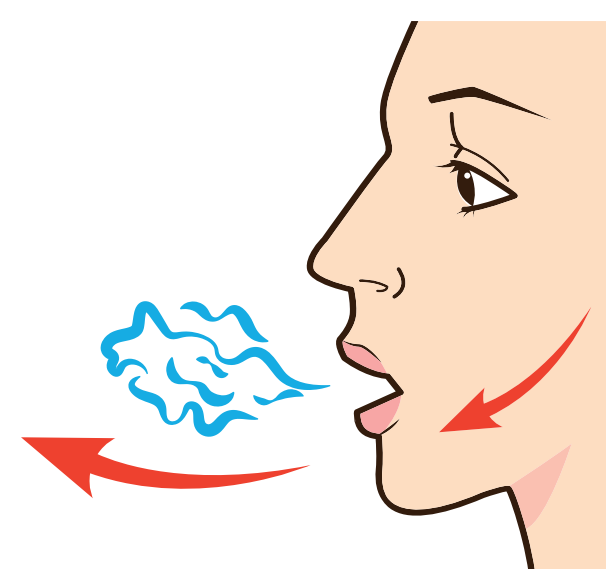
Modo de Uso

ANTES DE USAR SALBUTAMOL SPRAY, LEIA ATENTAMENTE AS INSTRUÇÕES ABAIXO

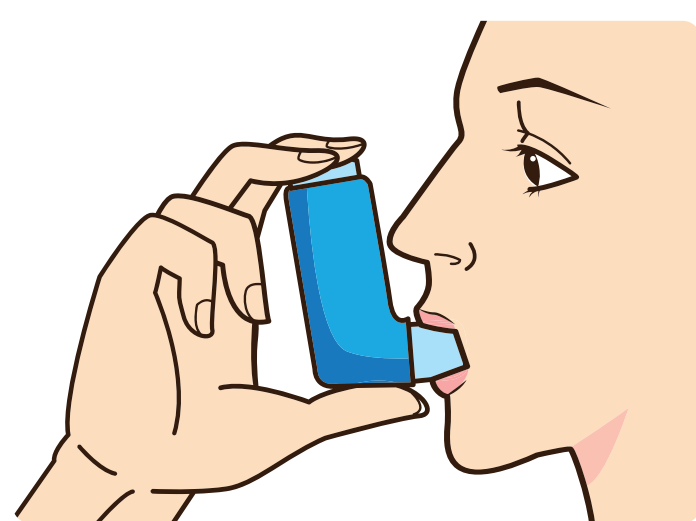
Teste o inalador antes de utilizá-lo pela primeira vez. Se o inalador não for usado por 5 dias ou mais, remova o protetor do bocal apertando delicadamente suas laterais. Agite bem o inalador e libere dois jatos para o ar (ou para o ambiente) para certificar-se de que está funcionando.



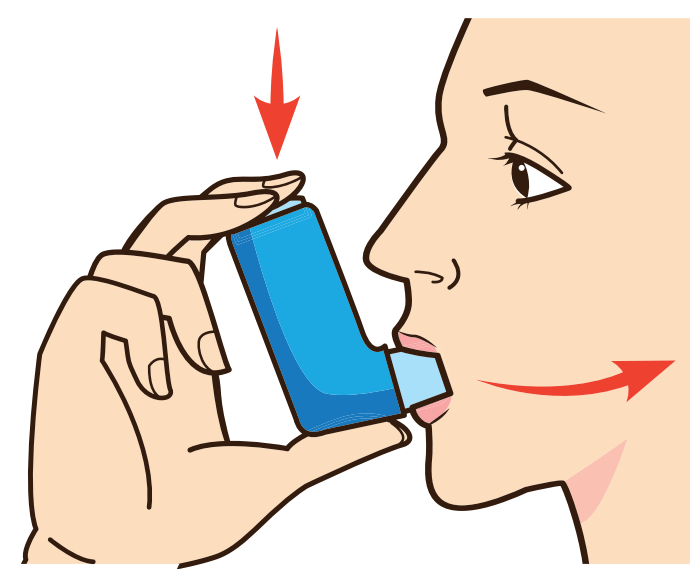
1. Remova a tampa do bocal apertando as laterais e verifique se o interior e o exterior do bocal estão limpos. Agite bem o inalador.



2. Segure o inalador na posição vertical entre o dedo indicador e o polegar (que deve ficar na base, abaixo do bocal). Expire lentamente até expelir todo o ar dos pulmões.



3. Coloque o bocal do inalador entre os lábios (ou no espaçador), apertando-os bem, mas sem morder. Em seguida, comece a inspirar pela boca e pressione firmemente o inalador entre o indicador e o polegar para liberar o aerosol, inspirando de forma regular e profunda.



4. Enquanto prende a respiração, tire o inalador da boca. Continue a prender a respiração pelo tempo que for confortável (aproximadamente 10 segundos são suficientes).



Para liberar o segundo jato, mantenha o inalador na posição vertical e espere cerca de meio minuto antes de repetir os passos 2 a 4.

Recoloque a tampa do bocal empurrando-a firmemente e prendendo-a na posição correta.

Onde há vida,
hapvida

NotreDame
Intermédica